

# INSPIRON 3135

## Quick Start Guide

Stručná úvodní příručka  
Gyors üzembe helyezési útmutató  
Skrócona instrukcja uruchomienia  
Stručná úvodná príručka



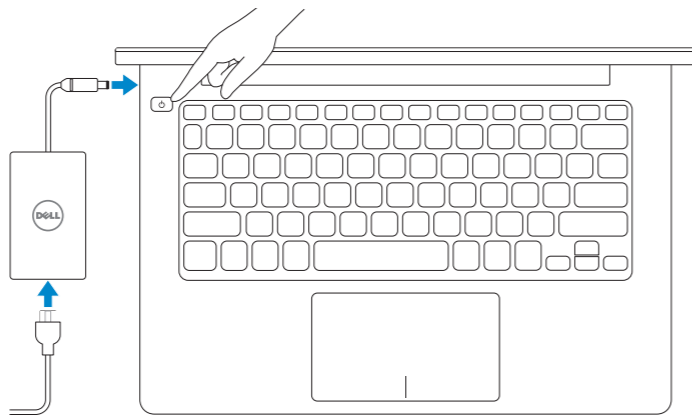
### 1 Connect the power adapter and turn on your computer

Připojte napájecí adaptér a zapněte počítač

Csatlakoztassa a hálózati adaptert és kapcsolja be a számítógépét

Podłącz zasilacz i włącz komputer

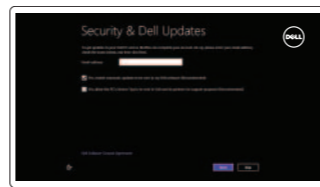
Pripojte sieťový adaptér a zapnite počítač



### 2 Finish Windows setup

Dokončete nastavení systému Windows | Fejezse be a Windows beállítását

Skonfiguruj system Windows | Dokončite nastavenie systému Windows



#### Enable security and updates

Zapněte zabezpečení a aktualizace

Engedélyezze a biztonságot és a frissítéseket

Włącz zabezpieczenia i aktualizacje

Povoľte prvky bezpečnosti a aktualizácie



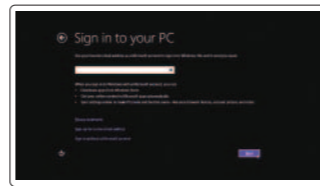
#### Connect to your network

Připojte se k síti

Csatlakozzon a hálózathoz

Nawiąż połączenie z siecią

Pripojte sa k sieti



#### Sign in to your Microsoft account or create a local account

Přihlaste se k účtu Microsoft nebo si vytvořte místní účet

Jelentkezzen be Microsoft fiókjába, vagy hozzon létre helyi fiókot

Zaloguj się do konta Microsoft albo utwórz konto lokalne

Prihláste sa k svojmu kontu Microsoft alebo vytvorte lokálne konto

### 3 Explore resources

Prozkoumejte možnosti | Fedezze fel a forrásokat

Zapoznaj się z zasobami | Objawujcie możliwości



#### Help and Tips

Nápověda a tipy | Súgó és tippek

Pomoc i porady | Pomoc a tipy



#### My Dell

Můj Dell | Az én Dell számítógépem

Mój Dell | Mój Dell



#### Register your computer

Zaregistrujte si počítač | Regisztrálja számítógépét

Zarejestruj swój komputer | Zaregistrujte si počítač

### Shortcut keys

Klávesové zkratky | Billentyűkombinációk

Skróty klawiaturowe | Klávesové skratky



#### Mute audio

Ztlumení zvuku | Hang némítása

Wyciszenie dźwięku | Stłmienie zvuku



#### Decrease volume

Snížení hlasitosti | Hangerő csökkentése

Zmniejszenie głośności | Zniżenie hlasitosti



#### Increase volume

Zvýšení hlasitosti | Hangerő növelése

Zwiększenie głośności | Zwyżenie hlasitosti



#### Play/Pause

Přehrávání/pozastavení | Lejátszás/Szünet

Odtwarzanie/Wstrzymanie | Prehrávanie/pozastavenie



Open Search charm

Otvorenie ovládacího tlačítka Hľadať | Keresés szimbólum megnyitása

Panel Wyszukiwanie | Otvorenie klúčového tlačidla Hľadať



#### Open Share charm

Otvorenie ovládacího tlačítka Sdílet | Megosztás szimbólum megnyitása

Panel Udostępnianie | Otvorenie klúčového tlačidla Zdieľať



#### Devices Charm

Ovládací tlačítko Zařízení | Eszközök szimbólum

Panel Urządzenia | Klúčové tlačidlo Zariadenia



#### Open Settings Charm

Otvorenie ovládacího tlačítka Nastavení

Beállítások szimbólum megnyitása

Panel Ustawienia

Otvorenie klúčového tlačidla Nastavenia



#### List recently-used apps

Zobrazit seznam nedávno používaných aplikací

Legutóbb használt alkalmazások listázása

Ostatnio używane aplikacje

Vypísanie zoznamu naposledy použitých aplikácií



#### Decrease brightness

Snížení jasu | Fényerő csökkentése

Zmniejszenie jasności | Zniżenie jasu



#### Increase brightness

Zvýšení jasu | Fényerő növelése

Zwiększenie jasności | Zwyżenie jasu



#### Turn off/on wireless

Zapnutí/vypnutí bezdrátového připojení

Vezeték nélküli funkció ki- vagy bekapcsolása

Włączenie/wyłączenie sieci bezprzewodowej

Vypnutie/zapnutie bezdrótovej komunikácie

**NOTE:** For more information, see *Specifications* at [dell.com/support](http://dell.com/support).

**POZNÁMKA:** Další informace naleznete na stránce *Technické údaje* na webu [dell.com/support](http://dell.com/support).

**MEGJEGYZÉS:** További információért, lásd a *Specifications* részt a [dell.com/support](http://dell.com/support) oldalon.

**UWAGA:** Aby uzyskać więcej informacji, zobacz *Dane techniczne* na stronie [dell.com/support](http://dell.com/support).

**POZNÁMKA:** Pre ďalšie informácie pozrite časť *Specifications* na [dell.com/support](http://dell.com/support).

## Product support and manuals

Podpora produktů a příručky  
Terméktámogatás és kézikönyvek  
Pomoc techniczna i podręczniki  
Podpora a manuály k produktu

## Contact Dell

Kontaktujte spoločnosť Dell  
Kérjen segítséget a Dell szakembereitől  
Kontakt z firmą Dell  
Kontaktujte Dell

## Regulatory and safety

Regulace a bezpečnost  
Szabályozások és biztonság  
Przepisy i bezpieczeństwo  
Zákonom vyžadované a bezpečnostné informácie

## Regulatory model and type

Regulační model a typ  
Szabályozási modell és típus  
Model i typ wg normy  
Regulačný model a typ

## Computer model

Model počítače | Számítógép modell  
Model komputera | Model počítača

[dell.com/support](http://dell.com/support)

[dell.com/support/manuals](http://dell.com/support/manuals)

[dell.com/windows8](http://dell.com/windows8)

[dell.com/contactdell](http://dell.com/contactdell)

[dell.com/regulatory\\_compliance](http://dell.com/regulatory_compliance)

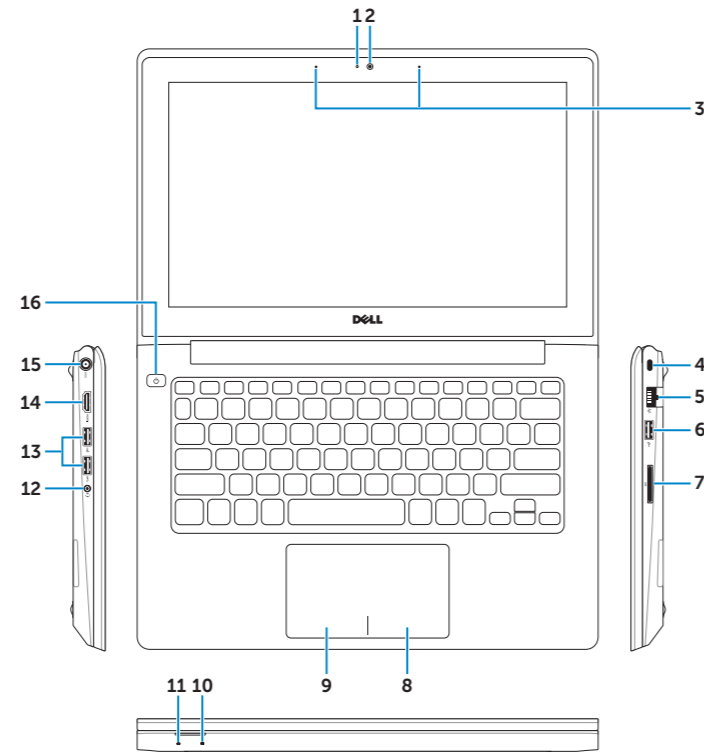
P19T

P19T002

Inspiron 3135

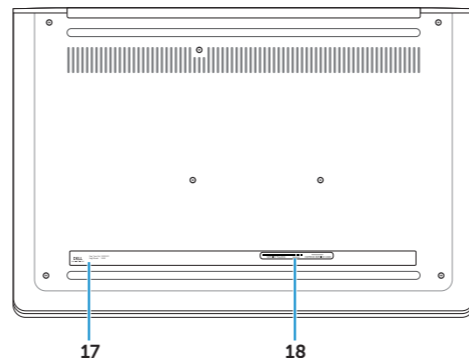
## Features

Funkce | Jellemzők | Funkcje | Vlastnosti



1. Camera-status light
2. Camera
3. Digital microphones (2)
4. Security-cable slot
5. Network port
6. USB 2.0 port
7. Media-card reader
8. Right-click area
9. Left-click area
10. Hard-drive activity light

11. Power and battery-status light
12. Headset port
13. USB 3.0 ports (2)
14. HDMI port
15. Power-adaptor port
16. Power button
17. Regulatory label
18. Service Tag label



1. Indikátor stavu kamery
2. Kamera
3. Digitální mikrofony (2)
4. Slot bezpečnostního kabelu
5. Síťový port
6. Port USB 2.0
7. Čtečka paměťových karet
8. Oblast pravého kliknutí
9. Oblast levého kliknutí
10. Indikátor činnosti pevného disku
11. Indikátor napájení a stavu baterie
12. Port pro sluchátka

13. Porty USB 3.0 (2)
14. Port HDMI
15. Port adaptéru napájení
16. Vypínač
17. Regulační štítek
18. Servisní štítek

1. Kamera állapot jelzőfény
2. Kamera
3. Digitális mikrofonok (2 db)
4. Biztonsági kábel foglalat
5. Hálózati port
6. USB 2.0 port
7. Médiakártya-olvasó
8. Jobb oldali kattintás terület
9. Bal oldali kattintás terület
10. Merevlemez-meghajtó aktivitás jelzőfény
11. Energia és akkumulátor állapot lámpa
12. Fejhallgató port

13. USB 3.0 portok (2 db)
14. HDMI port
15. Tápadapter port
16. Bekapcsológomb
17. Szabályozási címke
18. Szerviz címke fül

1. Lampka stanu kamery
2. Kamera
3. Mikrofony cyfrowe (2)
4. Gniazdo linki antykradzieżowej
5. Złącze sieciowe
6. Port USB 2.0
7. Czytnik kart pamięci
8. Prawy obszar dotyku
9. Lewy obszar dotyku
10. Lampka aktywności dysku twardego
11. Lampka zasilania i stanu akumulatora
12. Gniazdo zestawu słuchawkowego

13. Porty USB 3.0 (2)
14. Złącze HDMI
15. Złącze zasilacza
16. Przycisk zasilania
17. Etykieta znamionowa
18. Znacznik serwisowy

1. Kontrolka stanu kamery
2. Kamera
3. Digitálne mikrofony (2)
4. Otvor pre bezpečnostný kábel
5. Sieťový port
6. Port USB 2.0
7. Čítačka pamäťových kariet
8. Oblasť kliknutia pravým tlačidlom myši
9. Oblasť kliknutia ľavým tlačidlom myši
10. Kontrolka aktivity pevného disku
11. Kontrolka pripjenia k sieti a stavu batérie
12. Konektor pre slúchadlá

13. Porty USB 3.0 (2)
14. Port HDMI
15. Port napájacieho adaptéra
16. Tlačidlo napájania
17. Regulačný štítok
18. Servisný štítok

